

**CAMARA MUNICIPAL DE GETULINA****BALANCETE ANALITICO DA RECEITA**

Agosto/2011

Código Orçamentário	Histórico	Arrec. Anter.	Arrec.Período	Arrec. no Ano	Previsão	Perc.	Diferença
01.00.00 - PODER LEGISLATIVO							
INTERFERÊNCIAS ATIVAS							
6.1.0.0.0.00.00	RESULTADO ORÇAMENTÁRIO	495.600,00	70.800,00	566.400,00	850.050,00	66,63%	-283.650,00
6.1.2.0.0.00.00	INTERFERÊNCIAS ATIVAS	495.600,00	70.800,00	566.400,00	850.050,00	66,63%	-283.650,00
6.1.2.1.0.00.00	TRANSFERÊNCIAS FINANCEIRAS RECEBIDAS	495.600,00	70.800,00	566.400,00	850.050,00	66,63%	-283.650,00
6.1.2.1.2.00.00	REPASSE RECEBIDO	495.600,00	70.800,00	566.400,00	850.050,00	66,63%	-283.650,00
12.12.00.00	REPASSE RECEBIDO						
0001-01.110.0000	REPASSE RECEBIDO	495.600,00	70.800,00	566.400,00	850.050,00	66,63%	-283.650,00
RECEITAS EXTRA-ORÇAMENTÁRIAS							
2.1.0.0.0.00.00	PASSIVO CIRCULANTE	78.090,88	9.680,81	87.771,69	0,00	0,00%	87.771,69
2.1.1.0.0.00.00	DEPÓSITOS	78.090,88	9.680,81	87.771,69	0,00	0,00%	87.771,69
2.1.1.1.0.00.00	CONSIGNAÇÕES	78.090,88	9.680,81	87.771,69	0,00	0,00%	87.771,69
2.1.1.1.1.00.00	PREVIDÊNCIA SOCIAL	24.826,10	3.792,47	28.618,57	0,00	0,00%	28.618,57
11.11.01.00.0001	INSS						
5001-01.110.0000	INSS	23.676,03	3.503,82	27.179,85	0,00	0,00%	27.179,85
11.11.01.00.0003	INSS - EM ATRASO						
5011-01.110.0000	INSS - EM ATRASO	1.150,07	288,65	1.438,72	0,00	0,00%	1.438,72
2.1.1.1.3.00.00	TESOURO NACIONAL	9.826,35	1.340,56	11.166,91	0,00	0,00%	11.166,91
11.13.01.00.0001	IRRF						
5002-01.110.0000	IRRF	9.826,35	1.340,56	11.166,91	0,00	0,00%	11.166,91
2.1.1.1.4.00.00	TESOURO ESTADUAL E MUNICIPAL	390,00	0,00	390,00	0,00	0,00%	390,00
11.14.02.00.0002	ISS						
5009-01.110.0000	ISS	390,00	0,00	390,00	0,00	0,00%	390,00
2.1.1.1.8.00.00	EMPRÉSTIMOS	0,00	0,00	0,00	0,00	0,00%	0,00
11.18.00.00.0002	DEVOLUCAO EMPRESTIMOS						
5010-01.110.0000	DEVOLUCAO EMPRESTIMOS	0,00	0,00	0,00	0,00	0,00%	0,00
2.1.1.1.9.00.00	DIVERSOS CONSIGNATÓRIOS	43.048,43	4.547,78	47.596,21	0,00	0,00%	47.596,21
11.19.99.00.0001	CONV.BCO NC S.A/CMG-VEREADORES						
5003-01.110.0000	CONV.BCO NC S.A/CMG-VEREADORES	0,00	0,00	0,00	0,00	0,00%	0,00
11.19.99.00.0030	FEDERAÇÃO DOS FUNC P MUNICIPAIS SP						
5007-01.110.0000	FEDERAÇÃO DOS FUNC P MUNICIPAIS SP	327,43	0,00	327,43	0,00	0,00%	327,43
11.19.99.00.0031	CONVENIO BANCO DO BRASIL S.A/CMG-VEREADORES						
5008-01.110.0000	CONVENIO BANCO DO BRASIL S.A/CMG-VEREADORES	42.721,00	4.547,78	47.268,78	0,00	0,00%	47.268,78



CAMARA MUNICIPAL DE GETULINA
BALANCETE ANALITICO DA RECEITA

Agosto/2011

Código Orçamentário	Histórico	Arrec. Anter.	Arrec.Período	Arrec. no Ano	Previsão	Perc.	Diferença
Total das Receitas Correntes		0,00	0,00	0,00	0,00	0,00%	0,00
Total das Receitas Capital		0,00	0,00	0,00	0,00	0,00%	0,00
Total das Receitas Correntes - Intra-Orçamentárias		0,00	0,00	0,00	0,00	0,00%	0,00
Total das Receitas Capital - Intra-Orçamentárias		0,00	0,00	0,00	0,00	0,00%	0,00
Total das Receitas Orçamentárias - Bruto(Sem Descontar as Contas Redutoras) (a)		0,00	0,00	0,00	0,00	%	0,00
Deduções das Receitas Correntes		0,00	0,00	0,00	0,00	0,00%	0,00
Total das Receitas Orçamentarias - Liquido (Descontando as Contas Redutoras) (b)		0,00	0,00	0,00	0,00	%	0,00
Receitas de Interferências		495.600,00	70.800,00	566.400,00	850.050,00	66,63%	-283.650,00
Total de (a) + Interferências		495.600,00	70.800,00	566.400,00	850.050,00	66,63%	-283.650,00
Total de (b) + Interferências		495.600,00	70.800,00	566.400,00	850.050,00	66,63%	-283.650,00
Receitas Extra-Orçamentárias		78.090,88	9.680,81	87.771,69	0,00	0,00%	87.771,69
TOTAL GERAL DAS RECEITAS		573.690,88	80.480,81	654.171,69	850.050,00	76,96%	-195.878,31

**CAMARA MUNICIPAL DE GETULINA****RESUMO POR RECURSOS E APLICAÇÕES**

Agosto/2011

Recurso - Fixo - Variavel	Descrição	Arrec. Anter.	Arrec.Período	Arrec. no Ano	Previsão	Perc.	Diferença
01 - TESOURO		573.690,88	80.480,81	654.171,69	850.050,00	76,96%	-195.878,31
110.00 - GERAL		573.690,88	80.480,81	654.171,69	850.050,00	76,96%	-195.878,31
110.0000 - GERAL		573.690,88	80.480,81	654.171,69	850.050,00	76,96%	-195.878,31
TOTAIS DO RESUMO		573.690,88	80.480,81	654.171,69	850.050,00	76,96%	-195.878,31

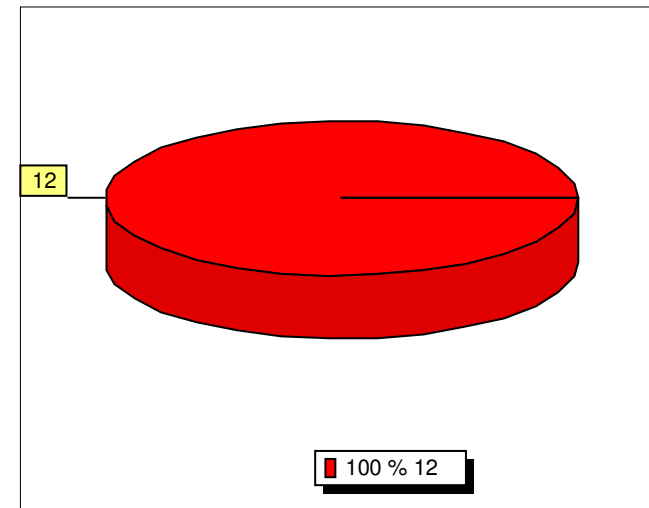
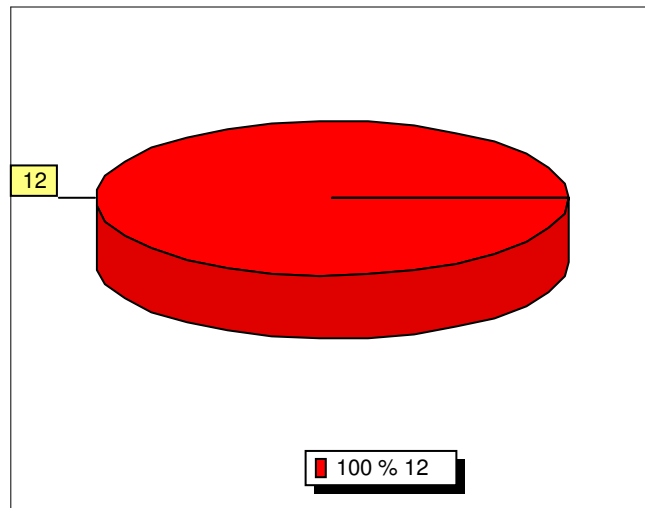
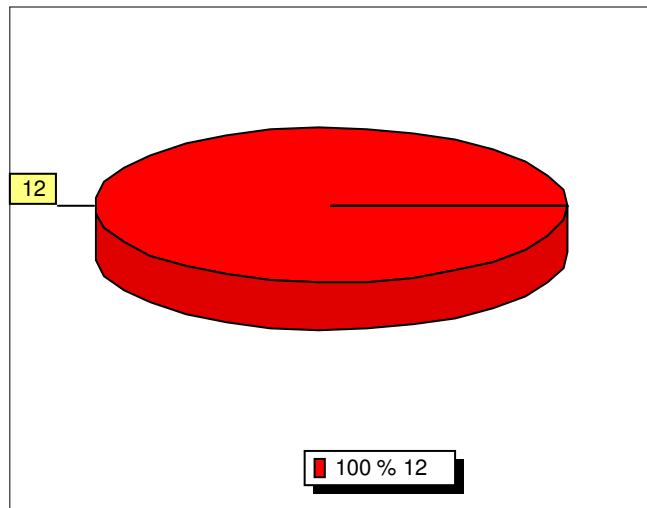
VISÕES GRÁFICAS DAS 10 MAIORES ARRECADAÇÕES

Totalização das Receitas Orçamentárias Brutas por Fontes, não computadas as Deduções.

Arrecadação até o Mês Anterior

Arrecadação até no Mês

Arrecadação Acumulada no Ano



Totalização das Receitas Orçamentárias Brutas por Recursos e Aplicação, não computadas as Deduções.

Arrecadação até o Mês Anterior

Arrecadação até no Mês

Arrecadação Acumulada no Ano

